




МУНИЦИПАЛЬНОЕ КАЗЁННОЕ ДОШКОЛЬНОЕ ОБРАЗОВАТЕЛЬНОЕ УЧРЕЖДЕНИЕ
«ЦЕНТР РАЗВИТИЯ РЕБЕНКА - ДЕТСКИЙ САД №1» Г. ЗАВОЛЖСКА

ИНН 3710005979 КПП 370301001

155410 Ивановская область, г. Заволжск, ул. Мира, д 29а, тел.:849333(2-10-13)
zrr-detsad@yandex.ru

«Принято» Председатель Управляющего совета  Л.В.Розанова Протокол № 1/2021 от 27.01.2021	«Согласовано» Председатель ПК  Е.А.Котлова Протокол № 1/2021 от 27.01.2021	«Утверждено» Заведующий МКДОУ «ЦРР детский сад №1»  Н.Л. Арлюкова Приказ № 13/2 от 28.01.
--	--	---

Положение о бракеражной комиссии
муниципального казённого дошкольного образовательного учреждения
«Центр развития ребенка - детский сад №1»г. Заволжска

1. Общие положения

- 1.1. Основываясь на принципах единоначалия и коллегиальности управления муниципального казённого дошкольного образовательного учреждения «Центр развития ребенка – детский сад №1» г. Заволжска (далее ДОУ), а также в соответствии с
- Федеральным законом от 29.12.2012 №273 «Об образовании в Российской Федерации»;
 - Постановлением Главного государственного санитарного врача Российской Федерации от 27.10.2020 г. № 32 «Об утверждении санитарно-эпидемиологических правил и норм СанПин2.3/ 2.4.3590-20 «Санитарно-эпидемиологические требования к организации общественного питания населения»;
 - Постановлением Главного государственного санитарного врача Российской Федерации от 28.09.2020 г. № 28 «Об утверждении санитарных правил СП 2.4.3648-20 «Санитарно-эпидемиологические требования к организациям воспитания и обучения, отдыха и оздоровления детей и молодёжи»;
 - Уставом муниципального казённого дошкольного образовательного учреждения «Центр развития ребенка – детский сад №1» г. Заволжска,
- в целях осуществления контроля организации питания детей, качества доставляемых продуктов и соблюдения санитарно-гигиенических требований при приготовлении и раздаче пищи в ДОУ создается и действует бракеражная комиссия.
- 1.2. Бракеражная комиссия работает в тесном контакте с администрацией и профсоюзным комитетом ДОУ.

2. Порядок создания бракеражной комиссии и ее состав

- 2.1. Состав комиссии, сроки ее полномочий утверждаются приказом заведующего ДОУ.
- 2.2. Комиссия состоит из не менее 3 человек. В состав комиссии могут входить:
- представитель администрации: заведующий ДОУ или его заместитель (председатель комиссии);
 - медицинский работник (технолог);
 - кладовщик;
 - педагогические сотрудники;
 - шеф-повар (повара);
 - член профсоюзного комитета ДОУ;
 - представитель родительской общественности ДОУ.

3. Полномочия комиссии

- 3.1. Бракеражная комиссия:
- осуществляет контроль соблюдения санитарно-гигиенических норм при транспортировке, доставке и разгрузке продуктов питания;

- проверяет на пригодность складские и другие помещения для хранения продуктов питания, а также условия их хранения;
- ежедневно следит за правильностью составления меню;
- контролирует организацию работы на пищеблоке;
- осуществляет контроль сроков реализации продуктов питания и качества приготовления пищи;
- проверяет соответствие пищи физиологическим потребностям детей в основных пищевых веществах;
- следит за соблюдением правил личной гигиены работниками пищеблока;
- периодически присутствует при закладке основных продуктов, проверяет выход блюд:
- проводит органолептическую оценку готовой пищи, т. е. определяет ее цвет, запах, вкус, консистенцию, жесткость, сочность и т. д.;
- проверяет соответствие объемов приготовленного питания объему разовых порций и количеству детей.

4.Работа бракеражной комиссии

4.1.Бракеражная комиссия в полном составе ежедневно приходит на снятие бракеражной пробы за 30 минут до начала раздачи готовой пищи.

Предварительно комиссия должна ознакомиться с меню -требованием: в нем должны быть проставлены дата, количество детей, сотрудников, суточная проба, полное наименование блюда, выход порций, количество наименований, выданных продуктов. Меню должно быть утверждено заведующим, должны стоять подписи технолога, кладовщика, повара.

Бракеражную пробу берут из общего котла, предварительно перемешав тщательно пищу в котле. Бракераж начинают с блюд, имеющих слабовыраженный запах и вкус (супы и т.п.), а затем дегустируют те блюда, вкус и запах которых выражены отчетливее, сладкие блюда дегустируются в последнюю очередь.

4.2.Результаты бракеражной пробы заносятся в Журнал контроля за рационом питания и приемки (бракеража) готовой кулинарной продукции.

Журнал должен быть прошнурован, пронумерован и скреплен печатью: хранится у технолога(медсестры).

4.3.Органолептическая оценка дается на каждое блюдо отдельно (температура, внешний вид, запах, вкус; готовность и доброкачественность).

4.4.Оценка «отлично» дается таким блюдам и кулинарным изделиям, которые соответствуют по вкусу, цвету и запаху, внешнему виду и консистенции, утвержденной рецептуре и другим показателям, предусмотренным требованиями.

4.5.Оценка «хорошо» дается блюдам и кулинарным изделиям в том случае, если в технологии приготовления пищи были допущены незначительные нарушения, не приведшие к ухудшению вкусовых качеств, а внешний вид блюда соответствует требованиям.

4.6.Оценка «удовлетворительно» дается блюдам и кулинарным изделиям в том случае, если в технологии приготовления пищи были допущены незначительные нарушения, приведшие к ухудшению вкусовых качеств (недосолено, пересолено).

4.7.Оценка «неудовлетворительно» дается блюдам и кулинарным изделиям, имеющим следующие недостатки: посторонний, не свойственный изделиям вкус и запах, резко пересоленные, резко кислые, горькие, недоваренные, недожаренные, подгорелые, утратившие свою форму, имеющие несвойственную консистенцию или другие признаки, портящие блюда и изделия.

Такое блюдо не допускается к раздаче, и Бракеражная комиссия ставит свои подписи напротив выставленной оценки под записью «К раздаче не допускаю».

4.8.Оценка качества блюд и кулинарных изделий заносится в журнал установленной формы и оформляется подписями всех членов бракеражной комиссии.

4.9.Оценка качества блюд и кулинарных изделий «удовлетворительно», «неудовлетворительно», данная бракеражной комиссией или другими проверяющими лицами, обсуждается на аппаратном совещании при заведующем.

Лица, виновные в неудовлетворительном приготовлении блюд и кулинарных изделий, привлекаются к материальной и другой ответственности.

Бракеражная комиссия проверяет наличие контрольного блюда и суточной пробы.

4.10. Бракеражная комиссия определяет фактический выход одной порции каждого блюда. Фактический объем первых блюд устанавливают путем деления емкости кастрюли или котла на количество выписанных порций. Для вычисления фактической массы одной порции каш, гарниров, салатов и т.п. взвешивают всю кастрюлю или котел, содержащий готовое блюдо, и после вычета массы тары делят на количество выписанных порций. Если объемы готового блюда слишком большие, допускается проверка вычисления фактической массы одной порции каш, гарниров, салатов и т.п. по тому же механизму при раздаче в групповую посуду.

4.11. Проверку порционных вторых блюд (котлеты, тефтели и т.п.) производят путем взвешивания пяти порций в отдельности с установлением равномерности распределения средней массы порции, а также установления массы 10 порций (изделий), которая не должна быть меньше должной (допускаются отклонения +3% от нормы выхода).

Для проведения бракеража необходимо иметь на пищеблоке весы, пищевой термометр, чайник с кипятком для ополаскивания приборов, две ложки, вилку, нож, тарелку с указанием веса на обратной стороне (вмещающую как 1 порцию блюда, так и 10 порций), линейку

5. Оценка организации питания в ДОО

5.1. Результаты проверки выхода блюд, их качества отражаются в бракеражном журнале и оцениваются по пятибальной системе. В случае выявления каких-либо нарушений, замечаний бракеражная комиссия вправе приостановить выдачу готовой пищи на группы до принятия необходимых мер по устранению замечаний.

5.2. Замечания и нарушения, установленные комиссией в организации питания детей, заносятся в бракеражный журнал.

6. Заключительные положения

6.1. Члены бракеражной комиссии работают на добровольной основе.

6.2. Администрация ДОО при установлении стимулирующих надбавок к должностным окладам работников, либо при премировании вправе учитывать работу членов бракеражной комиссии.

6.3. Администрация ДОО обязана содействовать деятельности бракеражной комиссии и принимать меры к устранению нарушений и замечаний, выявленных комиссией.

Приложение 1

Методика определения качества продуктов

Органолептическую оценку начинают с внешнего осмотра образцов продуктов. Осмотр лучше проводить при дневном свете. Осмотром определяют внешний вид продуктов, их цвет. Определяется запах продуктов. Запах определяется при затаенном дыхании.

Для обозначения запаха пользуются эпитетами: чистый, свежий, ароматный, пряный, молочнокислый, гнилостный, кормовой, болотный, илистый. Специфический запах обозначается: селедочный, чесночный, мятный, ванильный, нефтепродуктов и т.д.

Вкус продуктов, как и запах, следует устанавливать при характерной для нее температуре.

При снятии пробы необходимо выполнять некоторые правила предосторожности: из сырых продуктов пробуются только те, которые применяются в сыром виде; вкусовая проба не проводится в случае обнаружения признаков разложения в виде неприятного запаха, а также в случае подозрения, что данный продукт был причиной пищевого отравления.

Признаки доброкачественности основных продуктов, используемых в детском питании

Мясо

Свежее мясо красного цвета, жир мягкий, часто окрашенный в ярко-красный цвет, костный мозг заполняет всю трубчатую часть, не отстает от краев кости. На разрезе мясо плотное, упругое, образующаяся при надавливании ямка быстро выравнивается. Запах свежего мяса — мясной, свойственный данному виду животного.

Замороженное мясо имеет ровную покрытую инеем, на которой от прикосновения пальцев остается пятно красного цвета. Поверхность разреза розоватосероватого цвета. Жир имеет белый или светло-желтый цвет. Сухожилия плотные, белого цвета, иногда с серовато-желтым оттенком.

Оттаявшее мясо имеет сильно влажную поверхность разреза (не липкую!), с мяса стекает прозрачный мясной сок красного цвета. Консистенция неэластичная, образующаяся при надавливании ямка не выравнивается. Запах характерный для каждого вида мяса. Доброкачественность мороженого и охлажденного мяса определяют с помощью подогретого стального ножа, который вводят в толщу мяса и выявляют характер запаха мясного сока, остающегося на ноже. Свежесть мяса можно установить и пробной варкой — небольшой кусочек мяса варят в кастрюле под крышкой и определяют запах выделяющегося при варке пара. Бульон при этом должен быть прозрачным, блестки жира — светлыми. При обнаружении кислого или гнилостного запаха мясо использовать нельзя.

Колбасные изделия

Вареные колбасы, сосиски, сардельки должны иметь чистую сухую оболочку, без плесени, плотно прилегающую к фаршу. Консистенция на разрезе плотная, сочная. Окраска фарша розовая, равномерная. Запах, вкус изделия без посторонних примесей.

Рыба

У свежей рыбы чешуя гладкая, блестящая, плотно прилегает к телу, жабры ярко красного или розового цвета, глаза выпуклые, прозрачные. Мясо плотное, упругое, с трудом отделяется от костей, при нажатии пальцем ямка не образуется, а если и образуется, то быстро и полностью исчезает. Тушка рыбы, брошенная в воду, быстро тонет. Запах свежей рыбы чистый, специфический, не гнилостный.

У мороженой доброкачественной рыбы чешуя плотно прилегает к телу, гладкая, глаза выпуклые или на уровне орбит, мясо после оттаивания плотное, не отстает от костей, запах свойственный данному виду рыбы, без посторонних примесей.

У несвежей рыбы мутные ввалившиеся глаза, чешуя без блеска, покрыта мутной липкой слизью, живот часто бывает вздутым, анальное отверстие выпячено, жабы желтоватого и грязно-серого цвета, сухие или влажные, с выделением дурно пахнущей жидкости бурого цвета. Мясо дряблое, легко отстает от костей. На поверхности часто появляются ржавые пятна, возникающие при окислении жира кислородом воздуха. У вторично замороженной рыбы отмечается тусклая поверхность, глубоко ввалившиеся глаза, измененный цвет мяса на разрезе. Такую рыбу использовать в пищу нельзя. Для определения доброкачественности рыбы, особенно замороженной, используют пробу с ножом (нагретый в кипящей воде нож вводится в мышцу позади головы и определяется характер запаха). Применяется также пробная варка (кусочек рыбы или вынутые жабы варят в небольшом количестве воды и определяют характер запаха, выделяющегося при варке пара). У несвежей рыбы мутные ввалившиеся глаза, чешуя без блеска, покрыта мутной липкой слизью, живот часто бывает вздутым, анальное отверстие выпячено, жабы желтоватого и грязно-серого цвета, сухие или влажные, с выделением дурно пахнущей жидкости бурого цвета. Мясо дряблое, легко отстает от костей. На поверхности часто появляются ржавые пятна, возникающие при окислении жира кислородом воздуха. У вторично замороженной рыбы отмечается тусклая поверхность, глубоко ввалившиеся глаза, измененный цвет мяса на разрезе. Такую рыбу использовать в пищу нельзя. Для определения доброкачественности рыбы, особенно замороженной, используют пробу с ножом (нагретый в кипящей воде нож вводится в мышцу позади головы и определяется характер запаха). Применяется также пробная варка (кусочек рыбы или вынутые жабы варят в небольшом количестве воды и определяют характер запаха, выделяющегося при варке пара).

Молоко и молочные продукты

Свежее молоко белого цвета со слегка желтоватым оттенком (для обезжиренного молока характерен белый цвет со слабо синеватым оттенком), запах и вкус приятный, слегка сладковатый. Доброкачественное молоко не должно иметь осадка, посторонних примесей, несвойственных привкусов и запахов. Творог имеет белый или слабо-желтый цвет, равномерный по всей массе, однородную нежную консистенцию, вкус и запах кисло-молочный, без посторонних привкусов и запахов. В детских учреждениях использование творога разрешается только после термической обработки. Сметана должна иметь густую однородную консистенцию без крупинок белка и жира, цвет белый или слабо-желтый, характерный для себя вкус и запах, небольшую кислотность. Сметана в детских учреждениях всегда используется после термической обработки. Сливочное масло имеет белый или светло-желтый цвет равномерный по всей массе, чистый характерный запах и вкус, без посторонних примесей. Перед выдачей сливочное масло зачищается от желтого края, представляющего собой продукты окисления жира. Счищенный слой масла в пищу для детей не употребляется даже в случае его перетопки

Яйца

В детских учреждениях разрешено использовать только куриные яйца. Свежесть яиц устанавливается путем просвечивания их через овоскоп или просмотром на свету через картонную трубку. Можно использовать и такой способ, как погружение яйца в раствор соли (20 г соли на 1 л воды). При этом свежие яйца в растворе соли тонут, а усохшие, длительно хранящиеся всплывают.

Методика органолептической оценки пищи

Органолептическая оценка первых блюд

Для органолептической оценки первого блюда (после тщательного перемешивания в котле) его берут в небольшом количестве на тарелку. По внешнему виду определяют тщательность очистки овощей, наличие посторонних примесей, загрязненности, проверяют форму нарезки овощей, сохранение ее в процессе варки, сравнивают их набор с рецептурой по раскладке. Обращают внимание на прозрачность супов и бульонов, особенно из мяса и рыбы (недоброкачественные мясо и рыба дают мутные бульоны, на поверхности не образуют жирных янтарных пленок, капли жира имеют мелкодисперсный вид). При определении вкуса и запаха блюда отмечают наличие постороннего привкуса, запаха, горечи, излишней кислотности, пересола. Не разрешаются блюда с привкусом сырой и подгоревшей муки, с недоваренными или сильно переваренными продуктами, комками заварившейся муки, резкой кислотностью, пересолом и др.

Органолептическая оценка вторых блюд

Органолептическая оценка вторых блюд проводится по их составным частям. Общая оценка дается только соусным блюдам (рагу, гуляш).

При внешнем осмотре блюда обращают внимание на характер нарезки мяса, равномерность порционирования, цвет поверхности и разреза (заветренная темная поверхность отварного мяса свидетельствует о длительном его хранении без бульона, красно-розовый цвет на разрезе котлет — о недостаточной их прожаренности или нарушении сроков хранения котлетного фарша). Консистенция блюда дает представление о степени его готовности, а также о соблюдении рецептуры (вязкая консистенция котлет, например, указывает на избыточное добавление в них хлеба). Мясо должно быть мягким, сочным, мясо птицы — легко отделяться от костей, филе рыбы — мягким, сочным, не крошащимся. При оценке овощных гарниров обращают внимание на качество очистки овощей, консистенцию блюда, внешний вид, цвет (синеватый оттенок картофельного пюре, например, означает нехватку молока и жира). При оценке крупяных гарниров их консистенцию сравнивают с запланированной по меню-раскладке (рассыпчатая, вязкая). Биточки и котлеты из круп должны сохранять форму после жарки или запекания. Макароны изделия должны быть мягкими и легко отделяться друг от друга. Консистенцию соусов определяют, сливая их тонкой струйкой из ложки в тарелку, при этом обращают внимание на цвет, вкус и запах. Плохо приготовленный соус содержит частички пригоревшего лука, имеет серый цвет, горьковатый привкус. Если в него входят томат и жир или сметана, то соус должен быть приятного янтарного цвета. При определении вкуса и запаха блюд обращают внимание на наличие специфических запахов. Особенно это важно для рыбы, которая легко приобретает посторонние запахи из окружающей среды. Вареная рыба должна иметь вкус, характерный для данного ее вида с хорошо выраженным привкусом овощей и пряностей, а жареная — приятный слегка заметный вкус свежего жира, на котором ее жарили. Она должна быть мягкой, сочной, не крошащейся сохраняющей форму нарезки. Масса порционных блюд должна соответствовать выходу блюда, указанному в меню. При нарушении технологии приготовления пищи, а также в случае неготовности блюдо допускают к выдаче только после устранения выявленных кулинарных недостатков.